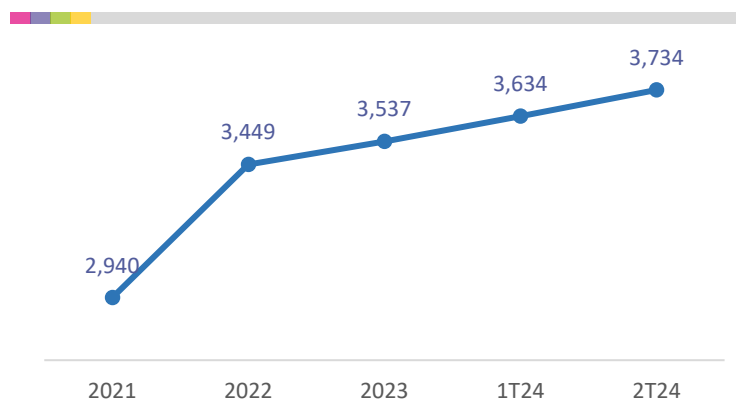


## Estado de situación financiera

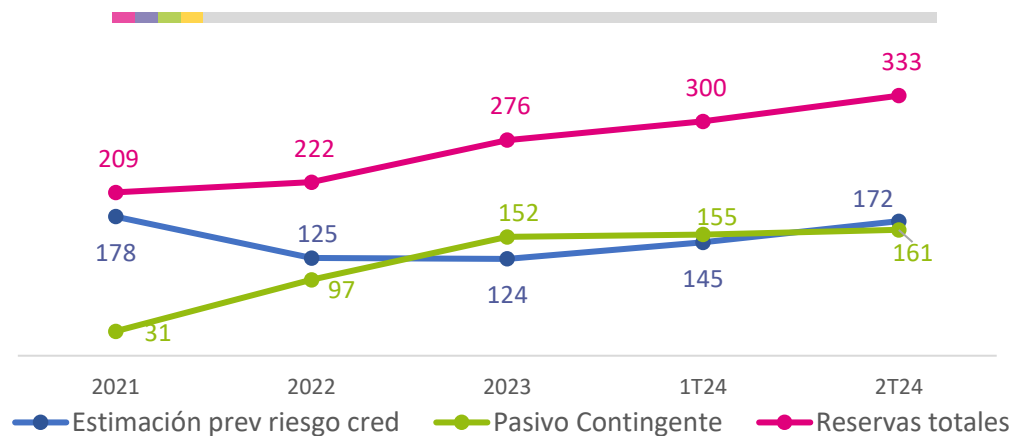
(en millones)

	2021	2022	2023	1T24	2T24
<b>Activo</b>					
Efectivo restringido	77	117	212	353	309
Efectivo no restringido	77	365	526	370	398
Cartera vigente	2,778	3,285	3,164	3,242	3,360
Cartera vencida	162	164	373	392	374
<b>Cartera total</b>	<b>2,940</b>	<b>3,449</b>	<b>3,537</b>	<b>3,634</b>	<b>3,734</b>
Estimación pérdidas crediticias esperadas	(178)	(125)	(124)	(145)	(172)
<b>Cartera neta</b>	<b>2,762</b>	<b>3,324</b>	<b>3,413</b>	<b>3,489</b>	<b>3,562</b>
Instrumentos financieros derivados	14	18	14	12	11
Otros activos	180	191	184	153	136
<b>Total activo</b>	<b>3,110</b>	<b>4,015</b>	<b>4,349</b>	<b>4,377</b>	<b>4,416</b>

### Cartera de crédito total



### Reservas totales

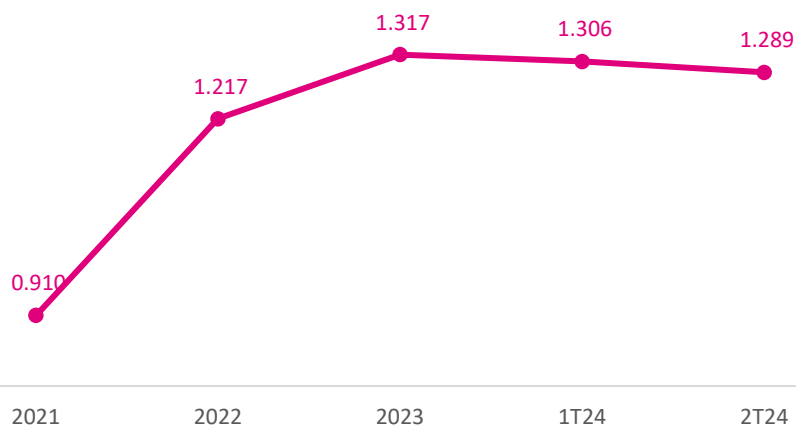


## Estado de situación financiera

(en millones)

	2021	2022	2023	1T24	2T24
<b>Pasivo</b>					
Préstamos partes relacionadas	46	98	6	0	0
Obligaciones en operaciones de burzatilización	1,202	1,580	2,005	2,005	2,005
Otros pasivos	234	526	461	474	482
<b>Total pasivo</b>	<b>1,482</b>	<b>2,204</b>	<b>2,472</b>	<b>2,479</b>	<b>2,487</b>
<b>Capital</b>	<b>1,628</b>	<b>1,811</b>	<b>1,877</b>	<b>1,898</b>	<b>1,929</b>
<b>Total pasivo y capital</b>	<b>3,110</b>	<b>4,015</b>	<b>4,349</b>	<b>4,377</b>	<b>4,416</b>

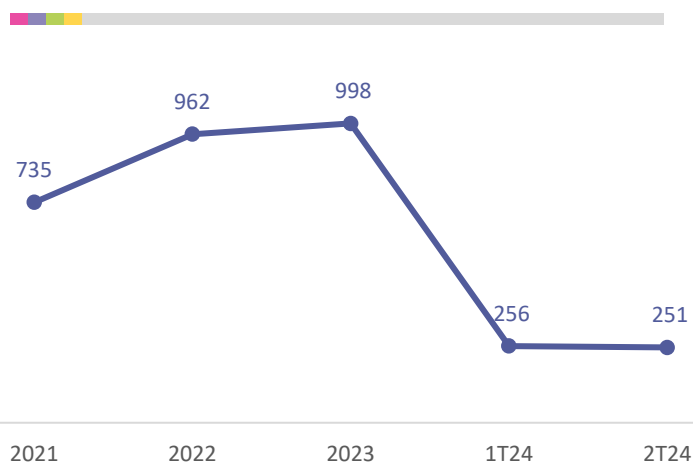
## Apalancamiento



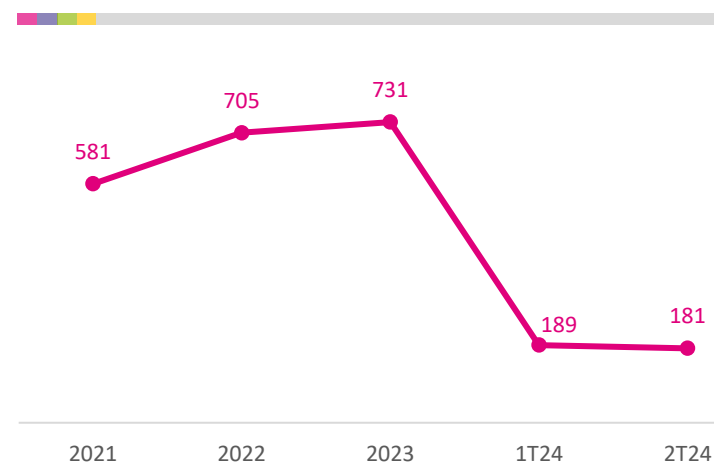
## Estado de resultados integral (en millones)

	2021	2022	2023	1T24	2T24
Ingresos por intereses	735	962	998	256	251
Gastos por intereses	(154)	(257)	(267)	(67)	(70)
<b>Margen financiero</b>	<b>581</b>	<b>705</b>	<b>731</b>	<b>189</b>	<b>181</b>
Estimación preventiva para riesgos crediticios	27	50	(97)	(23)	(25)
<b>Margen financiero aj. por riesgos crediticios</b>	<b>608</b>	<b>755</b>	<b>634</b>	<b>166</b>	<b>156</b>
Comisiones y tarifas pagadas	(168)	(325)	(332)	(79)	(60)
Gastos de administración y promoción	(190)	(205)	(214)	(41)	(43)
Otros ingresos (egresos)	5	15	21	(3)	11
<b>Resultado de la operación</b>	<b>255</b>	<b>240</b>	<b>109</b>	<b>43</b>	<b>64</b>
Impuestos	(48)	(56)	(43)	(22)	(19)
<b>Resultado neto</b>	<b>207</b>	<b>184</b>	<b>66</b>	<b>21</b>	<b>45</b>

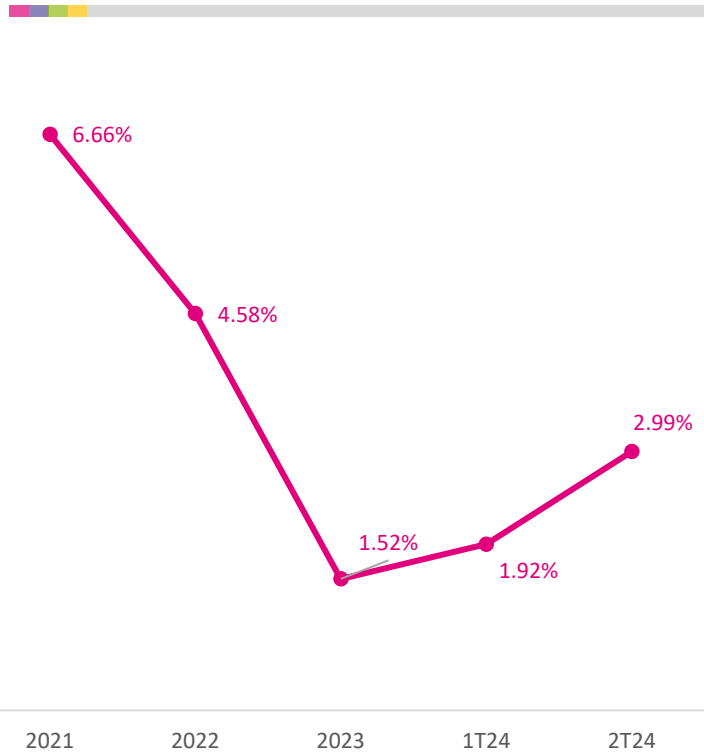
Ingresos por intereses



Margen financiero



## ROA



## ROE

